




REGELWOORDEN RIJKE SPELLERS

Eind -d
of -t







Open &
gesloten
lettergreep





REGELWOORDEN RIJKE SPELLERS

Spelregels:

- Iedereen zet zijn pion op start.
- Gooi om de beurt met de dobbelsteen en verzet je pion het aantal ogen.
- Kom je op de pootafdruk?  Trek dan een eind-d-kaart (links).
- Kom je op een broodmand?  Trek dan een kaart met open en gesloten lettergrepen (rechts).
- Schrijf het woord op volgens de spellingsregel: hond woorden maak je langer en luister goed of je een d of t hoort. Open & gesloten lettergreepwoorden verdeel je in klankgroepen vo-ssen, e-gel. Hoor je de klank lang, zoals bij e-gel? Schrijf dan de medeklinker (g) 1x. Hoor je de klinker kort, zoals bij vo-ssen? Schrijf dan de medeklinker dubbel (ss).
- Heb je het woord goed gespeld? Dan mag je de kaart houden.
- Is het fout? Leg de kaart dan weer terug.
- Daarna is de volgende speler aan de beurt.
- Pas op voor de sirene  ! Kom je daarop, dan ben je opgepakt en moet je terug naar start.
- Kom je bij de politie?  Dan moet je bewijzen dat je kunt spellen:
 - Trek 3 kaarten en spel ze alle drie goed. Dan mag je over de ladder.
 - Zit er één fout tussen? Ga terug naar start.
- Wie als eerste bij de finish komt, wint het spel.

- ### Wat heb je nodig?
- Dit spelbord
 - 1x dobbelsteen
 - 2 tot 4 pionnen
 - Pen en papier
 - Rijke Spellers eind-d kaarten
 - Rijke Spellers open & gesloten lettergreep kaarten (1, 2, 3 of 4)

