



# REGELWOORDEN RIJKE SPELLERS

eind  
-d of -t



Open &  
gesloten  
lettergreep



Ga terug  
naar start!

Sla een  
beurt over!

Ga terug  
naar start!

Trek 3 kaarten!  
← →

Ga terug  
naar start!

Sla een  
beurt over!

## START







# REGELWOORDEN RIJKE SPELLERS

## Wat heb je nodig?

- Dit spelbord
- 1x dobbelsteen
- 2 tot 4 pionnen
- Pen en papier
- Rijke Spellers eind-  
kaarten
- Rijke Spellers open &  
gesloten lettergreep  
kaarten (1, 2, 3 of 4)

### Spelregels:

- Leg de stapel met eind-d/t kaarten links en open & gesloten lettergreep kaarten rechts.
- Iedereen zet zijn pion op start.
- Gooi om de beurt met de dobbelsteen en verzet je pion het aantal ogen.
- Kom je op de pootafdruk van het luipaard?  Trek dan een eind-d/t kaart( links).
- Kom je op een pootafdruk van de olifant?  Trek dan een kaart met open & gesloten lettergreep (rechts).
- Schrijf het woord op en gebruik hierbij de spellingsregel. Eind-d/t maak je langer en open & gesloten lettergrepen verdeel je in klankgroepen e-gel/vo-ssen.
- Heb je het woord goed gespeld? Dan mag je de kaart houden.
- Is het fout? Leg de kaart dan weer terug.
- Daarna is de volgende speler aan de beurt.
- Pas op dat je je rugtas niet vergeet  ! Kom je daarop, dan moet je terug naar start.
- Kom je bij de papegaai?  Dan moet je bewijzen dat je kunt spellen:
  - Trek 3 kaarten naar keuze en spel ze alle drie goed. Dan mag je over de ladder.
  - Zit er één fout tussen? Ga terug naar start.
- Wie als eerste bij de tent komt, wint het spel.